

ALL-NEW
CARRY
CAPACIDAD DE CARGA & RENDIMIENTO



¡Tu manera de Vivir!



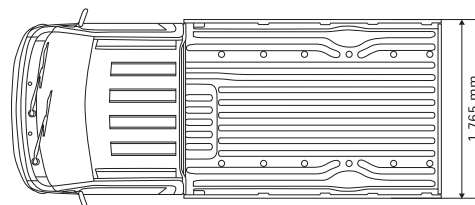
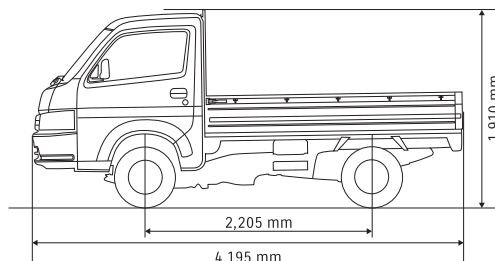
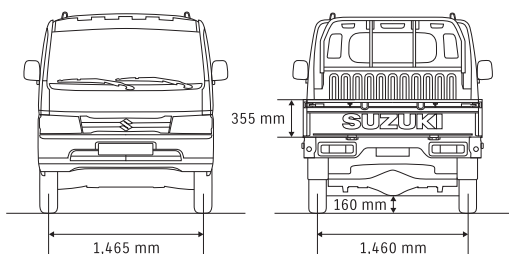
 **Casa Pellas**
SUFICIENTE *Garantía*

2255-4444 • www.casapellas.com


EQUIPAMIENTO

INTERIOR	PICK UP
Aire acondicionado manual	•
Ventanas manuales + cierre manual	•
Tapasoles para conductor y pasajero	•
Radio AM/FM MP3 USB, Parlantes (2)	•
Asientos de Vinil reforzado	•
Capacidad para 2 Ocupantes	•
Tomacorrientes 12V	•
Iluminación interna de 2 posiciones	•
Agarradera internas (2)	•
EXTERIOR	
Faros halógenos multireflectores	•
Espejos exteriores negros y manuales	•
Copas negras pequeñas al centro	•
Tina con caras desmontables y ganchos de amarre	•
SEGURIDAD	
Cinturones de seguridad de tres puntos	•
Bloqueo del timón con la llave.	•
Inmovilizador de motor	•
Zonas deformables absorbe impactos	•
Tanque de combustible protegido	•
DIMENSIONES	
Longitud total (mm)	4,195
Ancho total (mm)	1,765
Alto total (mm)	1,910
Distanca entre ejes (mm)	2,205
Distancia libre del suelo (mm)	160
Radio de giro (m)	4,4
Longitud de tina (mm)	2,375
Ancho de tina (mm)	1,660
Profundidad de tina (mm)	355
MOTOR	
Tipo	K15B
Cilindros	4
Numero de valvulas	16
Cilindrada (cc)	1,462
Maxima potencia	95HP (71KW) @ 5600rpm
Inyeccion Multipunto WT	•
Combustible	Gasolina
TRANSMISIÓN	
Tipo	5 MT
Tracción	Trasera 4x2
CHASIS	
Dirección Piñón y Cremallera asistida	•
Suspensión delantera tipo McPherson con muelle helicoidal	•
Suspensión trasera eje rígido con hojas de resorte	•
Frenos delanteros Disco ventilado	•
Frenos traseros tambor y zapata	•
Neumaticos 165/80R13 con rines de acero	•
CAPACIDAD	
Asientos	2
Capacidad del tanque de combustible (lts/gln)	43 litros (11.3gln)
Peso neto /Peso bruto (kg)	1065 / 2,010
Capacidad de carga (kg)	945

ALL-NEW CARRY



Interior práctico y cómodo



Apertura multi lateral para fácil carga/descarga



Capacidad de carga

